

Drzewko szczęścia



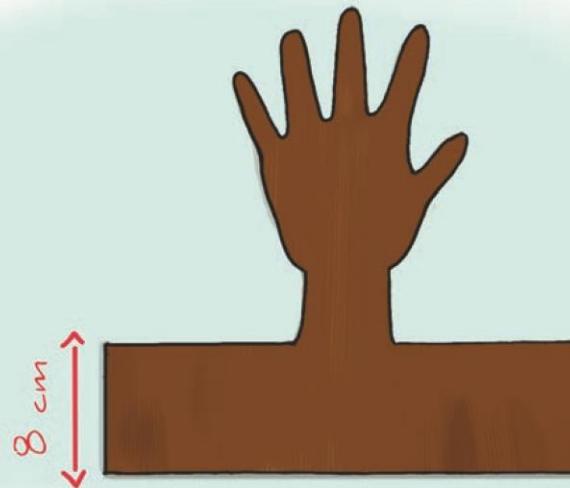
1

Kartkę z bloku technicznego pomaluj na brązowo. Odrysuj na niej dłoń i przedramię.



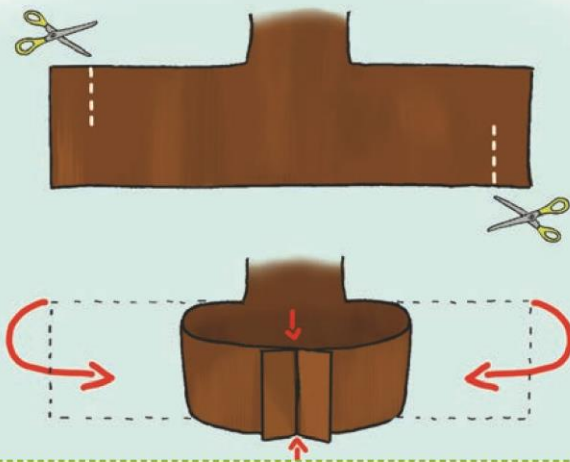
2

Wytnij szablon, pozostawiając na dole pasek szerokości ok. 8 cm (według wzoru).



3

Po obu stronach paska zrób nacięcia (według wzoru). Po złożeniu powstanie pień drzewa z gałęziami.



4

Na gałęziach (palcach) przyklej listki wycięte z kolorowego papieru. Listki mogą mieć różne kształty. Do ozdobienia drzewka szczęścia możesz użyć także naturalnych materiałów, np. liści, nasion, owoców, płatków kwiatów.



WYKONAJ SWOJE
WŁASNE DRZEWKO
SZCZĘŚCIA.
USTAW JE
W WIDOCZNYM
MIEJSCU.



PRZYGOTUJ:
kartkę z bloku
technicznego A4,
farby, klej, nożyczki,
kolorowy
papier.

Obrazkowy wierszyk



TERAZ ZAGADKA
MA JEDNĄ NOGĘ POD KAPELUSZEM
ZAŚ DLA PRZESTROGI POWIEDZIEĆ MUSZĘ
ŻE KTOŚ KTO SIĘ NIE ZNA NIECH GO NIE ZBIERA
NIECH NIE ZJE GO CZASEM TO RADA MA SZCZERA
WIECIE
CO TO?

O
SPÓJRZ
TO DRZEWO
TO CHYBA CHOINKA
Z SZYSZKAMI WYGLĄDA
JAK ŚLICZNA DZIEWCZYNIKA
CO ZAŁOŻYŁA OD MAMY BROSZKI
ALBO MA SUKNIĘ W BRĄZOWE GROSZKI
GDY GAŁĄZKI
JEJ UROSNĄ
BĘDZIE WTEDY
WIELKĄ SOSNĄ

PRZECZYTAJ NA GŁOS WIERSZYKI
UKRYTE W LEŚNYCH Kształach.
JAKIE KRYJĄ ZAGADKI?

WPISZ
ODPOWIEDZI:

TO DRZEWO MA
LIŚCIE GAŁĘZIE KONARY
MOCNE SĘKATE BO TO BUK STARY
GDY SZUMI LIŚCIAMI I TRELEM PTAKA
WTEDY POWSTAJE SYMFONIA TAKA
ŻE JUŻ PO CHWILI CAŁY LAS ŚPIEWA
PTAKI STRUMYKI WIATRY I DRZEWA
I PO POLANACH ECHO PIEŚN NIESIE
CUDNE JEJ NUTY PŁYNĄ PO LESIE
A W PNIE SPRÓCHNIAŁYM
WIEWIÓRKI MIESZKAŁY

ORZECHY
JADŁY
GDY
Z BUKA
SPADŁY

ZNOWU ZAGADKA
ZWIERZĄTKO TO CZASEM FUKA
GDY NOCĄ POLUJE I JEDZENIA SZUKA
KTO NOS MA CZARNY I IGŁY NA GRZBIECIE
WIECIE?



Four horizontal lines for writing answers, each with a dashed border on the top and bottom.



Gdzie mieszkają?

Las przedstawiony na rysunku składa się z roślin niskich, średnich i wysokich. Tworzą one w lasach warstwy, zwane piętrami. Pod najniższymi roślinami znajduje się ściółka i gleba. W lesie miejsce do życia znajduje wiele zwierząt. Czy wiesz, gdzie dokładnie żyją?



POŁĄCZ RYSUNKI
ZWIERZĄT
Z WARSTWĄ LASU,
W KTÓREJ ŻYJĄ.

SPRAWDŹ POPRAWNOŚĆ
SWOICH ODPOWIEDZI.



ZAUWAŻ,
ŻE NIEKTÓRE
ZWIERZĘTA MOGĄ
ŻYĆ W KILKU
WARSTWACH LASU.

KORONY
DRZEW



PODSZYT
I POROST



RUNO
LEŚNE



ŚCIÓŁKA
LEŚNA



WARSTWA
PODZIEMNA

ODPOWIEDZI:
Korony drzew: wiewiórka, dzięcioł duży, mopek, Podszyt i porost:
wiewiórka, dziłk, sarna. Runo leśne: wiewiórka, mysz leśna, zaskroniec.
Ściółka leśna: żuk leśny, wija. Warstwa podziemna: kret, dżdżownica.

Poznaj mieszkańców budek lęgowych

Budki lęgowe wieszają się dla tzw. dziuplaków, czyli ptaków zakładających gniazda w dziuplach. Ptakom nie zawsze udaje się znaleźć dziuplę w siedlisku naturalnym, dlatego chętnie zajmują budki lęgowe. Budki lęgowe są czasem zasiedlane również przez inne zwierzęta. Podpisz rysunki i poznaj kilku innych lokatorów budek wieszanych dla ptaków.



1	K																			
2	W																			
3	P																			
4	Ż																			
5	K																			
6	O																			
7	M																			
8	N																			
9	S																			








Poznaj dziczą rodzinę

Dziki występują w całej Polsce. Samice, zwane lochami, są mniejsze od samców, czyli odyńców. Młode mają charakterystyczne paski, które zaczynają stopniowo zanikać po 2 miesiącach, a po pół roku giną zupełnie.

POKOLORUJ
ZWIERZĘTA.



PODPISZ RYSUNKI:
samiec - odyńiec,
samica - locha,
młode - warchlak

