

Zadania dla uczniów kl. I na XII tydzień nauki (1 – 5 czerwca 2020)

Poniedziałek - „DZIEŃ DZIECKA”



<https://www.youtube.com/watch?v=1sRy72pqE3M>

Jeśli chcesz dowiedzieć się, kto jeszcze chciałby złożyć Ci życzenia, rozwiąż zadanie 1 / 40 w kartach matematycznych. Możesz też wykorzystać do zabawy grę planszową „Trzy obok siebie” na str. 41.

Wtorek - „Jacy jesteśmy”

1. Obejrzyj ilustracje w podręczniku na str. 40 – 41, a następnie opowiedz, co robią dzieci. A Ty, jak spędzasz wolny czas?
2. Wykonaj ćw. 1 i 2 / 38 w kartach polonistycznych.
Dla chętnych ćw. 3 / 38 oraz 4 i 5 / 39.
3. W kartach matematycznych wykonaj ćw. 1 i 2 / 34.
Dla chętnych ćw. 3 i 4 / 35.
4. Ćwiczenia z piłką:

<https://www.youtube.com/watch?v=e1Jwcq1ct28>

Środa - „Ćwiczmy z Noni”

1. Ćwiczenia rozciągające dla dzieci:

https://www.youtube.com/watch?v=QhOmBWBS2_s

2. Poćwicz czytanie trudnych wyrazów w podręczniku na str. 39 - „Gimnastyka buzi i języka”.

3. W kartach matematycznych rozwiąż zadanie tekstowe 1 / 36.
Dla chętnych zadania 2 i 3 / 36.

4. Rozwiąż wybraną łamigłówkę ze str. 37 w kartach matematycznych

5. Wykonaj ćw. 18 i 19 / 74 w kartach polonistycznych.

Czwartek - „Kolorowy rok”

1. Opowiedz, co przedstawiają zdjęcia w podręczniku na str. 42 – 43. Opisz słowami, jakie zmiany zachodzą w przyrodzie w poszczególnych porach roku?

2. W kartach polonistycznych:

- uzupełnij naklejkami korony drzew w ćw. 1 / 40, a następnie podpisz obrazki nazwami pór roku
- w ćw. 2 / 41 przeczytaj wyrazy w ramce, a następnie wpisz je w odpowiednie rubryki tabeli
- napisz odpowiedź na pytania z ćw. 3 / 41
- dla chętnych – ćw. 14 / 72

3. W kartach matematycznych wykonaj obliczenia na str. 38 – 39 – matematyka w działaniu.

Piątek - „Różnobarwna działka”

1. Ćwiczenia z plastikowymi butelkami:


<https://www.youtube.com/watch?v=OhhjWolQkj4>

2. Przeczytaj czytanekę pt.: „Różnobarwna działka” na str. 44, a następnie odpowiedz na pytania zamieszczone pod tekstem.

3. W kartach polonistycznych wykonaj ćw. 1 i 2 / 42. Dla chętnych ćw. 3 i 4 / 43.


4. Zapoznaj się z prezentacją wiersza J. Kiersta pt.: „Dwunastu braci”, a następnie odpowiedz na pytania:

- O jakich braciach jest mowa w wierszu?
- Wymień po kolei nazwy braci – bohaterów wiersza.
- Co tworzą wszyscy bracia, następując kolejno po sobie? (rok)
- Jak inaczej możemy nazwać każdego z braci? (miesiąc)
- Ilu braci potrzeba, aby utworzyć cały rok?




„DWUNASTU BRACI”
Jerzy Kierst

STYCZEŃ




Rozpoczynam Nowy Rok!
Jestem styczeń lodowaty.
Styka się mój pierwszy krok z grudniem.
Rzeźbię mrozu kwiaty

LUTY




Ja mam lodowate kły!
Kłaniam się lodową czapą,
Jestem luty, czyli zły.
Lecz ślizgawki robię za to!

MARZEC



A ja marzec, skaczę, hop!
Sypnę śniegiem, słońcem błysnę!
Lubię towarzystwo srok
I uwalniam z lodu Wisłę.

KWIECIEŃ



Mnie obchodzi każdy kwiat!
Grzeję słońcem lepkie pąki.
Budzę wiosnę, budzę świat,
w przebiśniegów dzwonię dzwonki

MAJ



Ja - to sama radość!
Maj!
Zamiast serca mam
słowika.
Jeśli flecik masz, to
graj!
Burza kwiatów
i muzyka!

CZERWIEC



Ja przynoszę Wam,
gdy przekwitną
już akacje,
swój czerwcowy,
piękny dar.
Domyślcie się?
Wakacje!

LIPIEC



Teraz słońce - teraz
ja!
Kwitną lipy na potęgę.
Lipy w lipcu,
w lipach gra
pszczół kapela
złotym brzękiem.

SIERPIEŃ



Kiedyś w sierpniu
dzwonił sierp.
Stąd się wzięło moje
imie.
Sierpień sierpów,
rżyska, stert,
choć zniwiarka
polem płynie.

WRZESIEŃ



Dla mnie w lesie
kwitnie wrzos.
Ja rok szkolny
rozpoczynam!
Borowików pełny koszyk,
babie lato - chmurka
sina.

PAŹDZIERNIK



Na październik
teraz czas.
Hej, październiel!
Len, konopiel!
Rudy jest liściasty
las, a kto żywy,
ziemiarki kopie.

LISTOPAD



Wiatr za liściem
niesie liść.
Leci złotych liści
chmura.
Niedźwiedź musi
już spać iść,
więc w stos liści
daje nura.

GRUDZIEŃ



Błoto marznie
w tysiąc grud.
Stąd się bierze
miesiąc grudzień.
Brzęczą łyżwy -
chrzęści lód,
tulą się do
pieców ludzie.

5. Wykonaj ćw. 1 / 42 oraz 2 / 43 w kartach matematycznych.
Dla chętnych ćw. 3 i 4 / 43.

ZAPAMIĘTAJ NAZWY MIESIĘCY!

Teksty do przepisywania oraz pisania z pamięci i ze słuchu:

Leśne zwierzęta urządziły przyjęcie.

Do jedzenia przygotowały grzyby i różne warzywa.

Potem przechadzały się nad brzegiem rzeki.

Jędrzek poszedł do dentysty.

Ze strachu ugryzł się w język.

Dentysta obejrzał jego zęby.

Wszystkie były zdrowe.

Jędrzek nie będzie już bał się dentysty.



1 **DZIEŃ
DZIECKA
CZERWCA**





Malowanka pochodzi z serwisu www.miastodzieci.pl

